

Домашнее задание № 12

Тема: Птицы

Развитие лексико-грамматических категорий

Задание 1. Вместе с ребенком рассмотрите картинки экзотических птиц. Побеседуйте об этих птицах: где они обитают, чем питаются, как выглядят.

Проговорите с ребенком четко слова:

Существительные: птица, попугай, страус, канарейка, чайка, пингвин, павлин, фламинго, колибри, киви, беркут, пеликан, райская птица, клюв, перо, грудка, хвост, крыло.

Прилагательные: пестрый, красивый, трусливый, резвый, неуклюжий, шустрый, грациозный, опасный, маленький, быстрый, ловкий.

Глаголы: летать, клевать, кормить, прыгать, петь, тинькать.

Наречия: Быстро, высоко, далеко, осторожно.

Объясните ребенку значение незнакомых для него слов.

Задание 2. Подобрать нужный по смыслу предлог (из, в, к, над, на, по)

Чайка вылетела ... гнезда. Чайка прилетела ... гнездо. Чайка подлетела ... гнезду. Чайка кружит ... гнездом. Чайка села ... камень. Чайка ходит ... берегу.

Задание 3. Посчитай-ка (1,2,5).

Один попугай – два попугая – пять попугаев.

Один страус

Один канарейка

Один чайка

Один пингвин

Один павлин

Один фламинго

Один колибри

Один киви

Один беркут

Один пеликан

Развитие связной речи:

Задание 4. Описать любую экзотическую птицу по плану:

1. Как называется.


2. Как выглядит.

3. Чем питается.

4. Где обитает.

Профилактика оптической дисграфии (развитие пространственных представлений)

Задание 5. Раскрась картинку. Посчитай, сколько чаек летит направо, сколько налево




БУКВА Д

Внимательно рассмотри буквы, найди сходство и различия.

Дд Dd ДД Δδ Дд

Найди спрятанные буквы *Д*. Обведи их.




Назови перечеркнутые буквы.



Определи букву в неправильном положении.



Раскрась только те домики, на которых буква **Д** написана правильно.



Добавь недостающие элементы буквы **Д**.



Обведи знакомую букву **Д**.



Напиши букву **Д**

