

**Домашнее задание № 2**  
**Тема: Дары леса: Грибы. Ягоды**

**Задание 1. Побеседуйте с ребенком о ягодах и грибах, о месте их произрастания.**

Проговорите с ребенком четко слова:

**Существительные:** Лес, дар, боровик (белый гриб), подберезовик, подосиновик, лисичка, сыроежка, опята, маслята, волнушка, мухомор, поганка, шляпка, ножка, грибник, клюква, брусника, черника, голубика, земляника, малина, ежевика, костяника, корзина, кузовок.

**Прилагательные:** Съедобный, ядовитый, яркий, бледный, сладкий, кислый, ароматный, червивый, грибной, низкий, высокий, густой, опасный, ягодный, клюквенный, брусничный, черничный, земляничный, малиновый, коричневый, розовый, серый.

**Глаголы:** Искать, собирать, срезать, срывать, наклоняться, различать, заготавливать, солить, варить, жарить, консервировать, сушить, готовить, беречь.

**Наречия:** Высоко, низко, далеко, близко, легко, тяжело, вкусно, опасно.

**Задание 2. Дидактическая игра «Посчитай-ка 1-5»:**

Один мухомор – пять ...

Одна лисичка – пять ...

Один гриб – пять ...

Одна волнушка – пять ...

**Задание 3. Дидактическая игра «Подбери признак»:**

Малина (какая?)	
Клюква (какая?)	
Мухомор (какой?)	
Лисички (какие?)	
Черника (какая?)	
Маслята (какие?)	

**Задание 4. Объясните ребенку смысл пословиц:**

- ❖ Назвался груздем, полезай в кузов.
- ❖ Как аукнется, так и откликнется.
- ❖ Будет дождь – будут и грибы.
- ❖ Собирай по ягодке – наберешь кузовок.

**Задание 5. Развитие связной речи. Составьте рассказ описание про любой гриб или ягоду по плану:**

Что это?

Где растет?

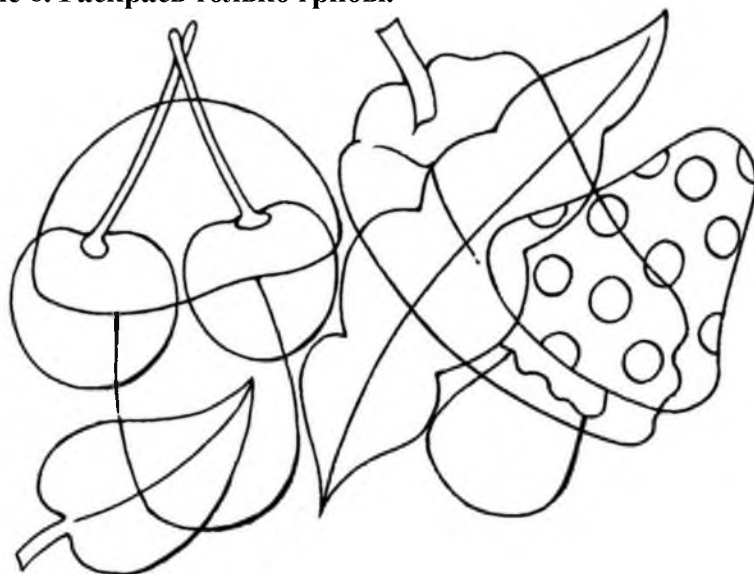
Каков внешний вид (цвет, форма, размер)?

Каково это на вкус?

Что из этого готовят?

**Рассказ запишите, при необходимости выучите.**

**Задание 6. Раскрась только грибы.**



**Задание 7. Прочитайте ребенку названия цвета под каждой полоской. Пусть он раскрасит полоски в соответствии с названием цвета.**



*коричневый*



*красный*



*зеленый*



*желтый*



*синий*



*черный*



*голубой*




*оранжевый*



*розовый*

**Задание 8. Раскрась картинки:**



Гриб – коричневым и желтым цветом.  
Вишни – бордовым (красным) и зеленым.  
Тучу – серым (черным).  
Лимон – желтым.

Елочку – зеленым.  
Яблоко – красным.  
Грушу – оранжевым.

## БУКВА А


Внимательно рассмотри буквы, найди сходство и различия\*.

**Аа** *Аа* **Аа** *Аа* **Аа**

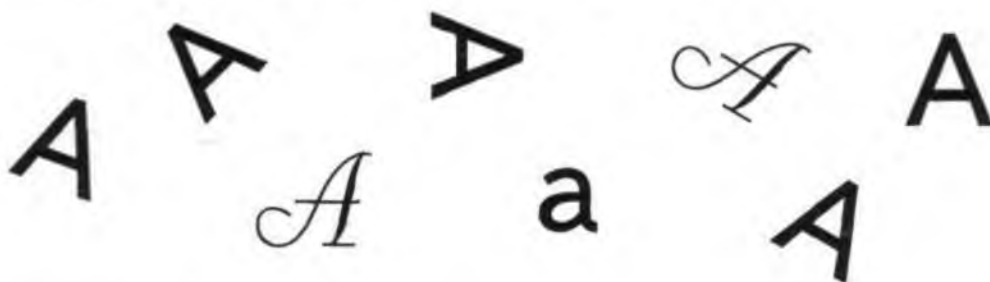
Найди спрятанные буквы А. Обведи их.



Назови перечеркнутые буквы.



Определи букву в неправильном положении.




\* Здесь и далее текст задания читает взрослый.


Добавь недостающий элемент буквы.



Обведи только букву А.



Раскрась листочки с буквой А.



Напиши букву А по точкам.

